

Carissimi bimbi,

anche se la scuola è chiusa, teniamoci allenati.

Ecco cosa vi propongo : gli edifici della città

- 1) Osserva, ascolta e ripeti il nome degli edifici che senti nel video <https://www.youtube.com/watch?v=EfD2k9beP-4> Kids vocabulary - Town - village - introduction of my town - educational video for kids. Ricorda di usare pc, tablet o smartphone con il consenso e la presenza di un genitore, nonno...
- 2) Ora utilizza il quaderno e scrivi la data ed il tempo atmosferico. Poi al centro della pagina scrivi il titolo (Buildings in the city= edifici in città)
- 3) Se puoi stampa le immagini di ogni singolo edificio ed incolla un'immagine sotto l'altra, come di solito facciamo in classe e riscrivi ogni singola parola a fianco dell'immagine 4 volte( Church è un esempio). Oppure disegna un quadrato di 5x5 cm ed all'interno disegna l'edificio. Potresti anche utilizzare un simbolo che faccia capire l'edificio( esempio una croce rossa per hospital).

## ACTIVITY 1

# BUILDINGS IN THE CITY



1)

BANK-BANK-BANK-BANK



2)

CHURCH



3)

SUPERMARKET

4)



POST OFFICE

5)



CITY HALL

6)



HOSPITAL

7)



FIRE-STATION

8)



TRAIN STATION

9)



SWIMMING POOL

10



RESTAURANT

11



MUSEUM

12



SHOPPING CENTRE

13)



THEATER



14)

SCHOOL



15)

LIBRARY

4) ORA SEI PRONTO/A PER STUDIARE LE PAROLE CHE INDICANO GLI EDIFICI

### ACTIVITY 2

**1) GUARDA I DUE VIDEO CHE TROVI QUI SOTTO ( ANCHE SE LO SAI TI CHIEDO GENTILMENTE DI APRIRLI CON UN GENITORE, NONNO...)**

<https://youtu.be/lfT4XhfUFkk> Where's the museum?


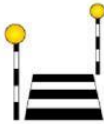






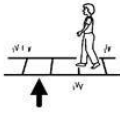
<https://www.youtube.com/watch?v=iBbRRuelUrE> Where's the post office?

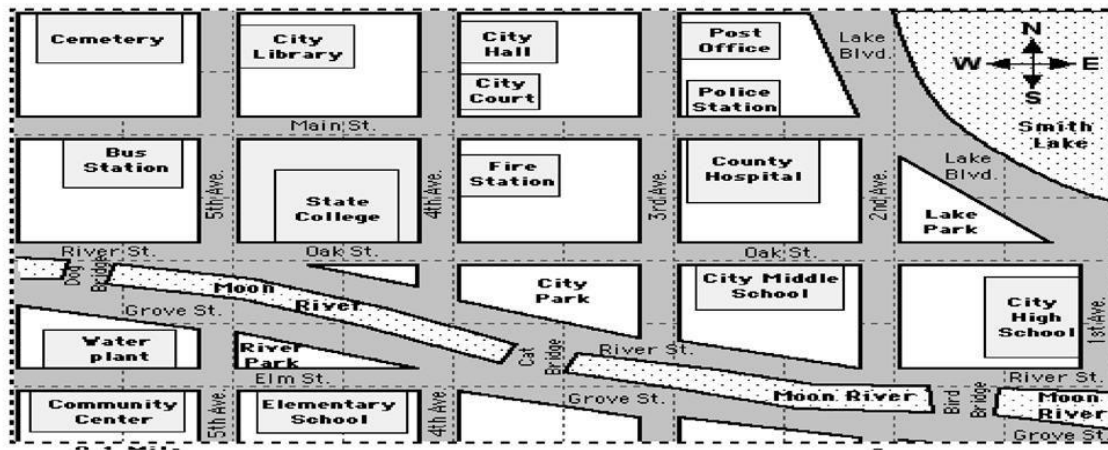
2) SECONDO TE COSA RIGUARDANO?

COSA IMPAREREMO QUINDI IN QUESTA LESSON?



# DIRECTIONS

 TRAFFIC LIGHTS	 ZEBRA CROSSING	 GO STRAIGHT ON  TURN RIGHT  TURN LEFT  TAKE THE THIRD ON THE LEFT  TAKE THE SECOND ON THE RIGHT
 ROUNDABOUT	 SIDEWALK	
<b>ASKING FOR DIRECTIONS</b> Excuse me, how do I get to ....? Excuse me, is there a ..... near here? Excuse me, where is the .....? Excuse me, can you tell me the way to...?		
<b>PREPOSITIONS AND EXPRESSIONS OF PLACE</b> OPPOSITE                      BEHIND                      NEXT TO IN FRONT OF                      ON THE CORNER OF		
<b>MORE EXPRESSIONS:</b> - GO PAST - CROSS THE STREET - GO AS FAR AS.... - GO ACROSS.... - GO THROUGH....		



You're at the City Library and want to reach the City Middle School:

- Excuse me, how do I get to the City Middle School?
- Turn left into the 5<sup>th</sup> Avenue, then take the second on the left and you're on Oak Street. Go straight on, go past the City Park, cross the 3<sup>rd</sup> Avenue and the City Middle School is on your right!

## EXTRA ACTIVITIES ( FACOLTATIVE)

Ti lascio un'attività di listening relativa alle directions) che trovi al seguente indirizzo:

<https://learnenglishteens.britishcouncil.org/skills/listening/elementary-a2-listening/giving-directions>

ed un sito sul quale potrai vedere ed ascoltare molte short- stories, vale a dire brevi storie in lingua inglese. Lascio a te la libera scelta.

<https://learnenglishkids.britishcouncil.org/es/short-stories>

BUON ASCOLTO E A PRESTO.

CRISTINA