

Cari genitori,
Prepareremo per i bambini qualche attività da fare a casa nei prossimi giorni.

Nel frattempo chiediamo di inviare all'indirizzo insiemeallascolaprimaria@gmail.com il vostro indirizzo gmail (non necessario per chi l'avesse già fornito lo scorso anno per il LIBRONE).

Nel testo della mail indicate nome e cognome del vostro bambino.

Oltre a questo spazio, utilizzeremo GOOGLE DRIVE per la condivisione del lavoro arricchendolo con canzoni, immagini, letture da scaricare e/o giochi interattivi

Grazie della collaborazione

A presto
Le insegnanti

CIAO BAMBINI!

A CASA QUALCHE GIORNO ANCORA DOBBIAMO STARE,
MA NOI SIAMO UNA BELLA SQUADRA E INSIEME CONTINUIAMO A
LAVORARE!

CON LE VOSTRE MAESTRE HO PREPARATO
QUALCHE ATTIVITÀ PER TENERTI ALLENATO!

LO FACCIAMO IN UN MODO DIVERSO DA QUELLO CHE CONOSCIAMO,
NON CI GUARDIAMO NEGLI OCCHI, NON CI PRENDIAMO PER MANO,
NON IMPARIAMO ASCOLTANDO LE IDEE DI TUTTI,
NON POSSIAMO FARE, A GRUPPI, DEI LAVORETTI.

IN QUESTI GIORNI, PERÒ, POSSIAMO IMPARARE
COME UTILIZZARE TABLET, COMPUTER O CELLULARE
IN MODO PIÙ “SALUTARE” E NON SOLO PER GIOCARE!
QUESTI STRUMENTI, INFATTI, CI POSSONO AIUTARE
A TENERCI IN CONTATTO, AD IMPARARE,
A CONDIVIDERE MATERIALI, LETTURE, LEZIONI
MA ANCHE VIDEO E DIVERTENTI CANZONI.

QUESTI GIORNI CI POSSONO DARE UNA LEZIONE GRANDIOSA:
“TROVARE SEMPRE IL MEGLIO CHE C’È DENTRO AD OGNI COSA!”.

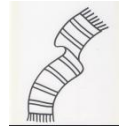
A PRESTO

OMINO DEI SOGNI
E
LE TUE MAESTRE


ITALIANO

OGGI RIPASSIAMO NUOVI “SUONI” E IMPARIAMO A SCRIVERLI NEL MODO CORRETTO.

LAVORIAMO CON SCI



E SCE



1. ASCOLTA LA CANZONE DELLO “SCERIFFO PAM PAM”.
CLICCA SUL LINK DI SEGUITO

<https://www.youtube.com/watch?v=8RyAJgEm1gs>

2. ECCO IL TESTO DELLA CANZONE.
SEGUI SUL TESTO MENTRE RIASCOLTI LA CANZONE DELLO SCERIFFO.

LO SCERIFFO PAM PAM

LO SCERIFFO PAM PAM
SEMPRE IN GIRO SE NE VA
CON LA SCIARPA A STRISCE
DÀ LA CACCIA ALLE BISCE.

NON USA LA RIVOLTELLA
HA UNA SCOPA SOTTO L’ASCELLA
QUANDO SCENDE DA CAVALLO
CAMMINA COME UN GALLO.

RITORNELLO:
LO SCERIFFO PAM PAM
SEMPRE IN GIRO SE NE VA
SE VEDE UN MOSCERINO
TREMA COME UN BAMBINO.
LO SCERIFFO PAM PAM

QUANDO VA IN PISCINA
SCENDENDO IN ACQUA
SI FA UNA RISATINA.

LO SCERIFFO PAM PAM
ORA CORRE SUGLI SCI
SCIVOLANDO VIA
LASCIA UNA LUNGA SCIA.
D'INVERNO MOLTO SPESSO
SULLA NEVE VA A SCIARE
SCENDENDO LA DISCESA
SI METTE A CANTARE.

(RITORNELLO)

3. ORA LAVORA SUL QUADERNO GIALLO.

- SCRIVI LA DATA

- RICOPIA IL TESTO DELLA CANZONE "LO SCERIFFO PAM PAM"
(UTILIZZA IL CARATTERE DI SCRITTURA CHE SOLITAMENTE USI
IN CLASSE: CORSIVO, STAMPATO MAIUSCOLO O MINUSCOLO)

- DISEGNA LO SCERIFFO PAM PAM

- LEGGI ALMENO 5 VOLTE IL TESTO DELLO SCERIFFO,
CONTROLLA SE HAI SCRITTO BENE OGNI PAROLA E CORREGGI
EVENTUALI ERRORI.

- I SUONI SCI E SCE
SOTTOLINEA COL ROSSO LE PAROLE CHE CONTENGONO SCI E
COL BLU LE PAROLE CHE CONTENGONO SCE

- DIVIDI A METÀ UNA NUOVA PAGINA DEL QUADERNO.

NELLA PRIMA COLONNA SCRIVI SCI COL ROSSO E NELL'ALTRA
SCE COL BLU.
POI RISRIVI TUTTE LE PAROLE CON SCI E CON SCE AL POSTO
GIUSTO.



GIOCHIAMO CON SCI E SCE!

1. CLICCA SUL LINK DI SEGUITO

<http://www.baby-flash.com/wordpress/italiano/completa-con-sci-o-sce/>

BUON DIVERTIMENTO!

ALLA PROSSIMA LEZIONE

MATEMATICA

CIAO BAMBINI! SONO IO LA VOLPE VANNA!

..OMINO DEI SOGNI MI HA RACCONTATO CHE LA SCUOLA RIMARRÀ CHIUSA ANCORA PER QUALCHE GIORNO E ALLORA HO PENSATO DI RAGGIUNGERVI NELLE VOSTRE CASE.

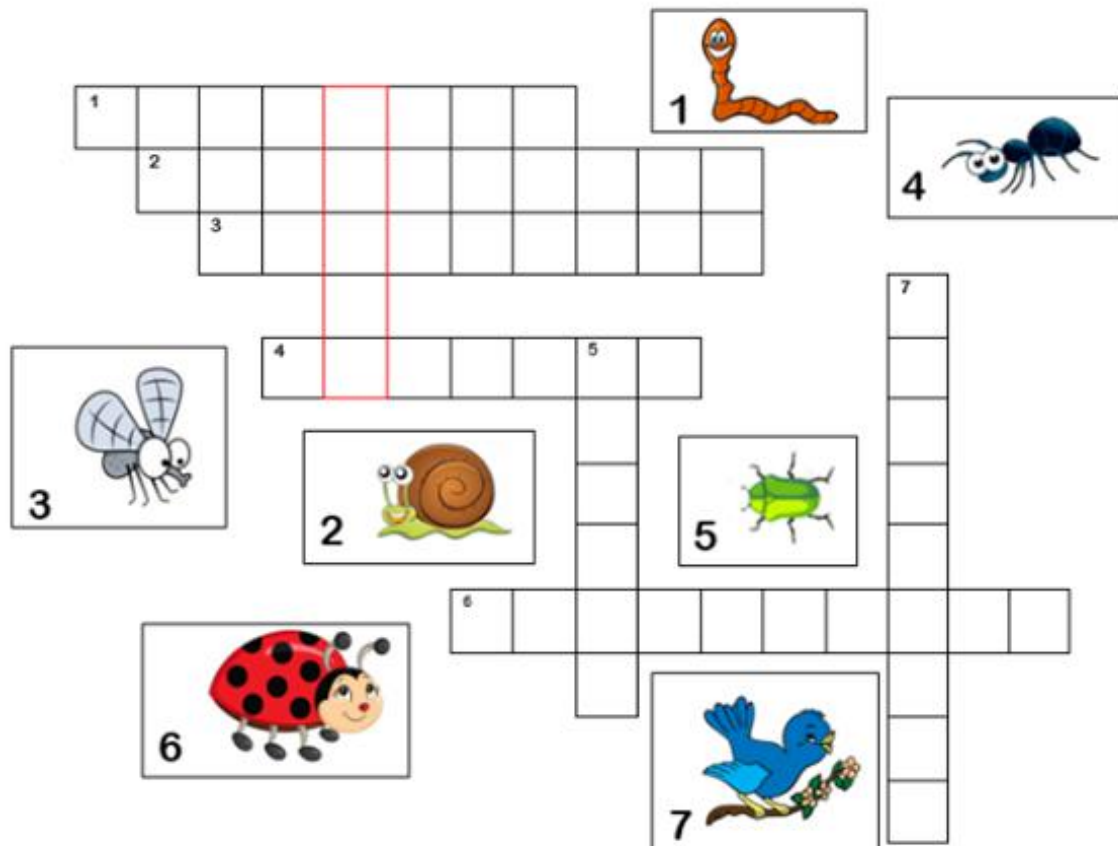
PER TENERVI COMPAGNIA E FARVI DIVERTIRE UN PO' HO PENSATO AD UN GIOCO CHE A ME PIACE MOLTO: IL CRUCIVERBA! SE NON SAPETE COME SI GIOCA NON PREOCCUPATEVI!!...CHIEDETE AI GRANDI E FATE "SQUADRA" CON LORO!

É COSÍ BELLO GIOCARE INSIEME! SE ALLA FINE SARETE STATI BRAVI E AVRETE RISPOSTO CORRETTAMENTE, NELLA COLONNA RIQUADRATA DI ROSSO COMPARIRÀ IL NOME DELL'ANIMALETTO DELLA NUMERAZIONE DEL 9!

BUON DIVERTIMENTO! CIAO!....A PRESTO!!!! LA VOLPE VANNA



AH!!!!!!...DIMENTICAVO!..LASCIO I CARTELLINI DEI NUMERI FINO A 90 E LE PALLINE DELLA TOMBOLA ALLE VOSTRE MAESTRE....COSÍ AL RIENTRO A SCUOLA POTRETE GIOCARE!





ECCO LA NOSTRA TABELLA!

1. PUOI STAMPARLA, ALTRIMENTI SONO SICURA CHE RIUSCIRAI A DISEGNARLA SUL QUADERNO: RICORDATI DI AGGIUNGERE LA CASELLA DEL NUMERO ZERO E DI SCRIVERE CON IL ROSSO I NUMERI "NUOVI" DA 81 A 90

1	2	3	4	5	6	7	8	9	10
11	12	13	14	15	16	17	18	19	20
21	22	23	24	25	26	27	28	29	30
31	32	33	34	35	36	37	38	39	40
41	42	43	44	45	46	47	48	49	50
51	52	53	54	55	56	57	58	59	60
61	62	63	64	65	66	67	68	69	70
71	72	73	74	75	76	77	78	79	80

2. SOTTO LA TABELLA, SCRIVI, COME SEI ABITUATO A FARE, I NUMERI DA 81 A 90 IN CIFRE E IN LETTERE (PUOI CONTROLLARE SUL QUADERNO FINITO SE NON RICORDI)
3. PARTI DA ZERO E, SULLA TABELLA, COLORA DI BLU UNA CASELLA OGNI 9. ECCO! HAI SCOPERTO LA NUMERAZIONE DEL NOVE!
4. SCRIVILA IN ORDINE PROGRESSIVO E REGRESSIVO (RICORDATI DI SCRIVERE LE CONSEGNE CON IL ROSSO)
5. COMPLETA IL CARTONCINO DELLE NUMERAZIONI SCRIVENDOLA IN ORDINE PROGRESSIVO, POI COLORA LE CASELLE CON IL PASTELLO BLU

6. GIRA IL QUADERNO IN POSIZIONE **ORIZZONTALE** E SCRIVI CON IL ROSSO QUESTA CONSEGNA: **OSSERVA IL CARTELLINO NUMERICO CHE TI VIENE MOSTRATO E SCRIVILO AL POSTO GIUSTO SULLA LINEA DEI NUMERI.**
7. DISEGNA LA LINEA DEI NUMERI CON IL RIGHELLO, FAI LA DOPPIA FRECCIA, METTI UNDICI CARTELLINI E POI SCRIVI I NUMERI NELLA POSIZIONE GIUSTA.

ATTENTO E ATTENTA! TI VENGONO MOSTRATI IN DISORDINE!

PRIMA LEGGILI, UNO ALLA VOLTA, POI SCRIVILI



HAI SCOPERTO QUALE NUMERO MANCA?

SCRIVILO NELLA CASELLA SOTTO E POI SULLA TUA LINEA DEI NUMERI

PER OGGI PUÒ BASTARE!



SEI STATO BRAVISSIMO E BRAVISSIMA!

PURTROPPO NON POSSIAMO GIOCARE INSIEME AL GIOCO DELLA TOMBOLA, PERÒ, SE VUOI, NELLA CARTELLA “**GIOCHI MATEMATICI!**” TROVERAI I GIOCHI CHE ABBIAMO FATTO INSIEME A SCUOLA! DIVERTITI!

