

Ciao bambini e bambine,

come state? Cosa fate durante questo periodo di vacanze forzate? Noi maestre stiamo bene e sentiamo la vostra mancanza. Durante il giorno andiamo a passeggiare in campagna, leggiamo libri e giornali, prepariamo i compiti e riordiniamo la casa. Vi pensiamo sempre e vi immaginiamo mentre fate le attività che vi abbiamo inviato. Per questa nuova settimana abbiamo pensato di assegnarvi i seguenti compiti :

1. Riordinare i vostri giocattoli
2. sistemare i vostri cassetti, i vostri libri e i vostri quaderni (fare le copertine, colorare schede e disegni)
3. Aiutare la mamma in cucina
4. Aiutare i nonni in casa
5. Durante tutte queste attività ripassate le tabelline in compagnia di genitori e nonni.

Per divertirvi andate su questo sito e fate alcuni giochi matematici per le classi terze.

<https://www.matika.in/it/>

RICORDA QUANTO ABBIAMO FATTO IN GEOMETRIA.

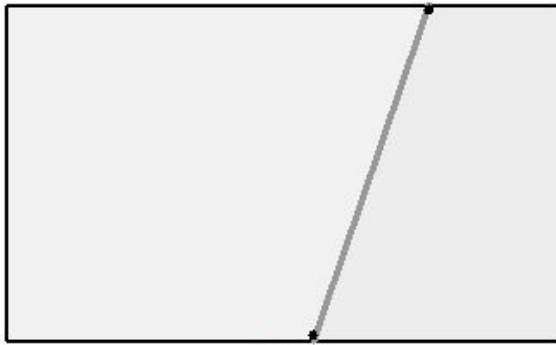


fig. 36

Retta:

è una linea rettilinea che inizia da un punto di confine del piano e termina in un altro punto di confine. (Ha gli estremi sul confine del piano).

Per tale motivo la retta divide il piano in due parti e non è aggirabile.

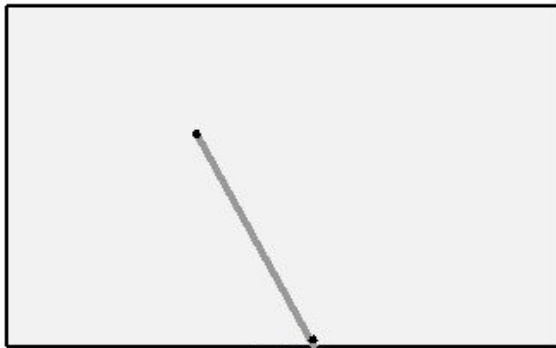


fig. 37

Semiretta:

è una linea rettilinea che ha gli estremi uno interno al piano e l'altro sul confine.

La semiretta non divide il piano in due parti e non è aggirabile.

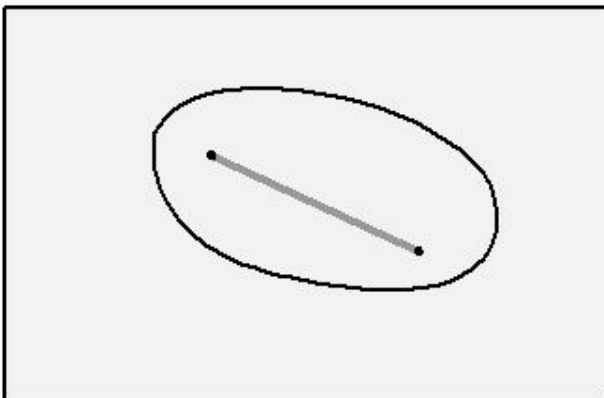


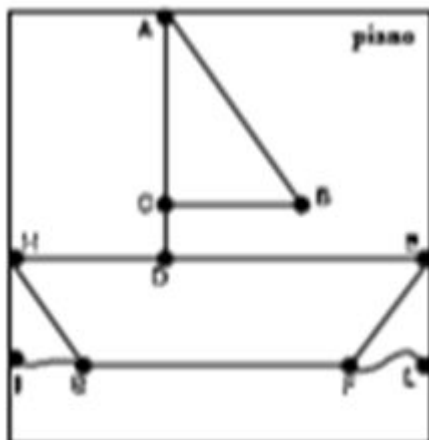
fig. 38

Segmento:

è una linea rettilinea che ha entrambi gli estremi interni al piano.

Non divide il piano in due parti ed è aggirabile.

ORA COMPLETA LA SCHEDA



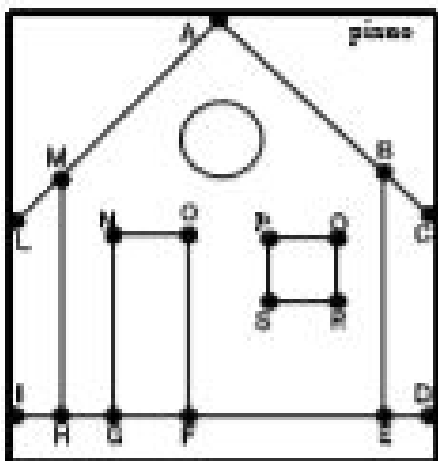
PUNTI INTERNI : B, C.....

PUNTI DI CONFINE :

RETTE:.....

SEMIRETTE :

SEGMENTI:.....



PUNTI INTERNI : B,M,.....

PUNTI DI CONFINE :.....

RETTE:.....

SEMIRETTE :.....

SEGMENTI.....

DAL LIBRO BLU "AMICI DI CLASSE" LEGGI LE SEGUENTI PAGINE DI:

STORIA ---> PAGINE 169 - 170 - 171 (COMPLETANDO I PICCOLI QUESITI SULLE
STESSE PAGINE).

GEOGRAFIA---> PAGINE 232 - 233 - 234 - 235 (ESEGUI ANCHE QUI GLI ESERCIZI
RICHIESTI)

SCIENZE ---> **EDUCAZIONE AMBIENTALE** PAGINE 128 E 129 (EVIDENZIA LE PAROLE
CHE NON CONOSCI IL SIGNIFICATO...NE RIPARLEREMO POI...)