

CIAO BAMBINI,

ANCHE QUESTA SETTIMANA ECCOCI DI NUOVO A TENERVI
COMPAGNIA PER PROSEGUIRE ANCHE A DISTANZA IL NOSTRO
LAVORO E IMPARARE TANTE NUOVE COSE INSIEME.

ANCHE QUESTA VOLTA PER RENDERE LE PROPOSTE PIÙ
DIVERTENTI E FARVI SENTIRE LA NOSTRA VOCE, ABBIAMO
CREATO PER VOI ALCUNI VIDEO. GUARDATELI PRIMA DI INIZIARE
LE ATTIVITÀ.

UN ABBRACCIO DA LONTANO,

I VOSTRI MAESTRI

IN QUESTA CARTELLA TROVERETE I **COMPITI DI TUTTE LE MATERIE** PER LA
SETTIMANA IN CORSO

https://drive.google.com/drive/u/0/folders/1ah6_uumQn6jpa6gvmz96rmYHNnfJ6o-M

IN QUESTA CARTELLA TROVERETE I **VIDEO**

<https://drive.google.com/drive/u/0/folders/15gtZ2kn3UjkzInI2JRP2qKO2bf6WwLhX>

IN QUESTA CARTELLA TROVERETE LE **ATTIVITÀ FACOLTATIVE** (quelle della volta
scorsa) PENSATE PER CHI VUOLE APPROFONDIRE ULTERIORMENTE LE PROPOSTE
DIDATTICHE

<https://drive.google.com/drive/u/0/folders/1pitJPM3-J3BPvqfpd9WIS9yQGhi3fCgb>

MATEMATICA

DA SVOLGERE SUL QUADERNO ROSSO

VIDEO: <https://drive.google.com/drive/u/0/folders/15gtZ2kn3UjkzInI2JRP2qKO2bf6WwLhX>

CALCOLA CON L'AIUTO DEL CONTAMANI

$8-3=$

$10-4=$

$9-8=$

$6-4=$

$9-6=$

$7-4=$

$5-3=$

$7-5=$

$6-3=$

$9-2=$

$5-5=$

$8-4=$

$8-5=$

$10-3=$

$7-6=$

CALCOLA CON LA LINEA DEI NUMERI

$8-2=$

$11-3=$

$19-2=$

$5-4=$

$14-5=$

$15-5=$

$3-1=$

$16-2=$

$13-3=$

$6-4=$

$18-5=$

$17-6=$

$10-5=$

$11-4=$

$19-7=$

ESEGUI PAGINE 73, 74 E 75 DEL LIBRO DISCIPLINE

SCIENZE

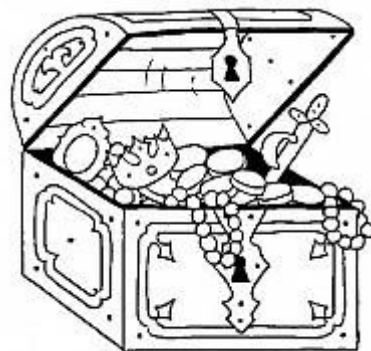
VIDEO: <https://drive.google.com/drive/u/0/folders/15gtZ2kn3UjkzInl2JRP2qKO2bf6WwLhX>

ADESSO TOCCA A TE!!!

TI PROPONIAMO UNA CACCIA ALL'OGGETTO

1) CERCA IN CASA UN OGGETTO PER OGNI QUALITÀ:

- FREDDO
- CALDO
- PESANTE
- LEGGERO
- LISCIO
- RUVIDO
- PUNGENTE
- MORBIDO
- DURO



2) ORA COPIA SU UN FOGLIO TUTTE LE QUALITÀ

3) RAPPRESENTA VICINO AD OGNI QUALITÀ L'OGGETTO TROVATO E

SE RIESCI SCRIVI IL NOME DELL'OGGETTO.

STORIA

RACCONTA E SCRIVI SUL QUADERNO GIALLO QUESTE IMMAGINI USANDO LE PAROLE DELLA SUCCESSIONE (ATTENZIONE **NON** DEVI STAMPARE LE IMMAGINI).



1



2



3



4

ADESSO TOCCA A TE!

PREPARA 4 RETTANGOLI E RAPPRESENTA IN SEQUENZA UNA AZIONE CHE HAI FATTO O CHE FARAI IN QUESTI GIORNI.

POI SCRIVI UNA FRASE ACCANTO AD OGNI DISEGNO USANDO LE PAROLE DELLA SUCCESSIONE.

A vertical stack of four empty rectangular boxes, each intended for a drawing. The boxes are outlined in a light green color and are separated by thin horizontal lines.

PRIMA



POI

DOPO

INFINE

INGLESE

COMPLETA LE PAROLE: SCRIVI LE LETTERINE MANCANTI PER COMPLETARE I NOMI DEI NUMERI. PER AIUTARTI PUOI UTILIZZARE LA LEGENDA CHE SI TROVA IN FONDO A QUESTA PAGINA.




LEGENDA:

ONE	SIX
TWO	SEVEN
THREE	EIGHT
FOUR	NINE
FIVE	

LINGUA

VIDEO: <https://drive.google.com/drive/u/0/folders/15gtZ2kn3UjkzInl2JRP2qKO2bf6WwLhX>




➔ Seguite il video
per svolgere insieme
l'attività

Colorate:

- la prima riga di azzurro/cielo
- la seconda più piccola di verde/erba
- la terza di marrone/terra

Proseguite colorando in questo modo
tutta la pagina 🧑🎨


Creiamo insieme la prima tessera per
il nostro alfabetiere in stampato
minuscolo



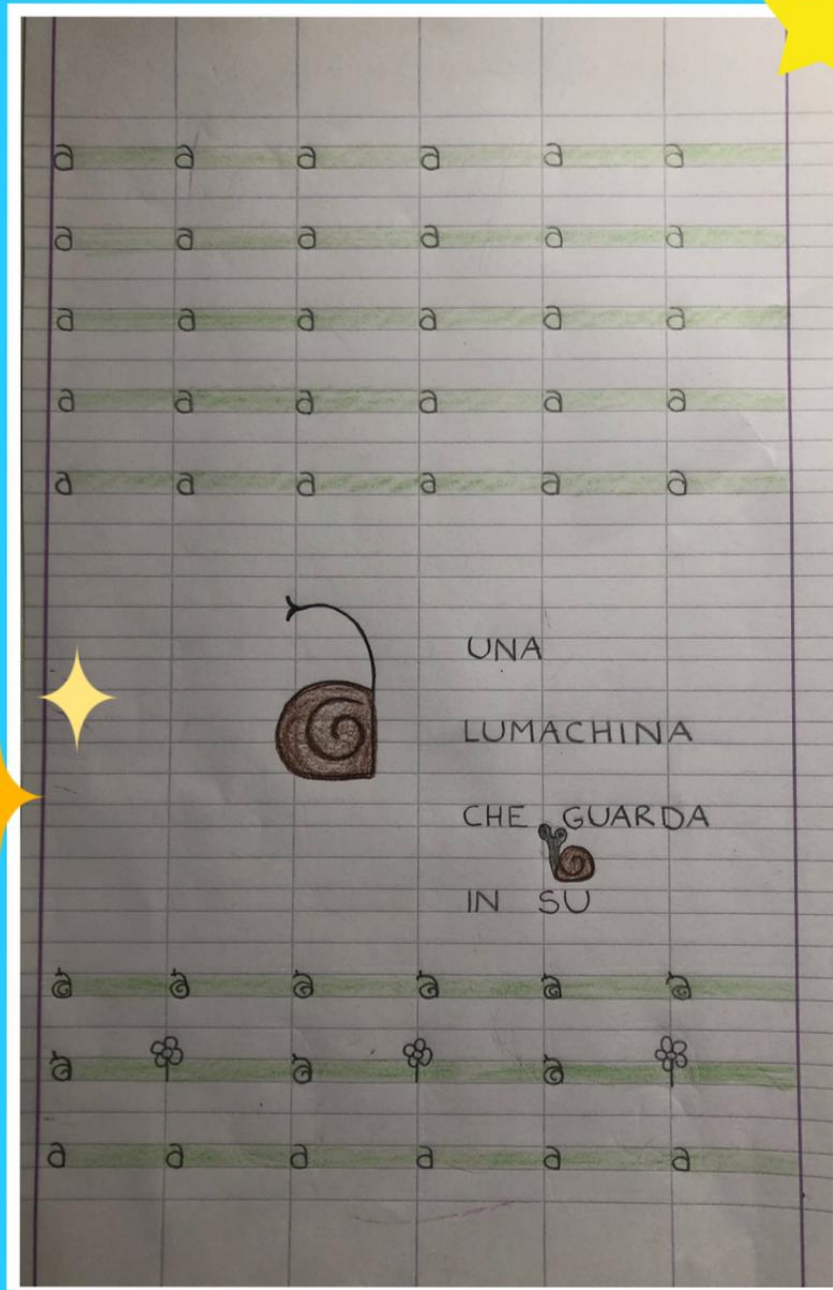
Piegare a metà
un cartoncino
rettangolare

Scrivere
sulla
parte
superiore la
A
in stampato
maiuscolo

Scrivere
all'interno
la
a
in stampato
minuscolo



Scrivete tante a
con colori diversi utilizzando
anche materiale differente: pennarelli,
matite colorate, ...



Realizzate sul vostro
quaderno una pagina come questa 🌟

SCHEDE DA STAMPARE

COMPLETA LE FRASI:

1)CAIO È UN

2)SI RIPOSA DAVANTI AL

3)IL FUOCO È

4)CAMILLO È UN

5)CAROLINA È UNA

6)INSIEME CANTANO UNA

7)CAMILLO E CAROLINA SONO SOTTO

LA

COMPLETA CON **CA CO CU**

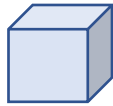
.....ROTA

LUMA.....

.....MODINO

.....NE

.....BO



.....DA

MUC.....

.....RVO

.....RO

FO.....

BAN.....

SUC.....

.....LLA

.....PERTA

PAR.....

PAN.....

PE.....RA

.....ORE



**RISCRIVI SUL QUADERNO LE PAROLE
FORMATE.**

LEGGI E POI DISEGNA

LA CASA DI MARCO È ROSA CON IL
TETTO MARRONE E LA PORTA VERDE.



LA COLLANA DELLA ZIA È CON LE
PERLE ROSA E NERE.

